

# Наводнение с предупреждением

Что делать, если существует угроза затопления дома

При получении предупреждения о начале эвакуации нужно:

ценные вещи  
и мебель перенести  
на верхние этажи  
или чердак

закрыть окна, двери или  
забить их досками

Собрать и поместить  
в непромокаемый пакет  
(мешок):




1. Комплект верхней одежды, обуви, а также постельного белья
2. Туалетные принадлежности
3. Документы
4. Деньги
5. Медикаменты
6. Запас воды на три дня
7. Запас еды на три дня

выпустить животных  
из помещений,  
собак отвязать




отключить газ, электричество  
и воду

Прибыть в установленному сроку на эвакуационный пункт для регистрации и отправки в безопасный район

## После спада воды:

-  остерегаться порезанных и провисших электрических проводов
-  не употреблять в пищу продукты питания, попавшие в воду
-  не употреблять питьевую воду из затопленных колодцев

## После входа в свой дом:

-  проветрить помещение
-  не применять открытый огонь для освещения, использовать только осветительные приборы с автономными (маломощными) источниками питания
-  не использовать электрические сети до осмотра их специалистами

# Опасность половодья, рекомендации населению о мерах, предпринимаемых в паводковый период



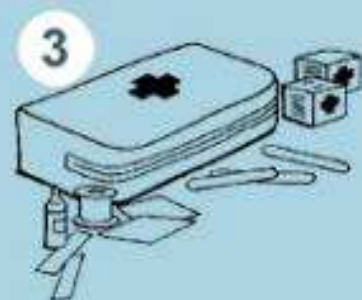
1

Если вы живете в зоне возможного подтопления, заранее подготовьтесь к эвакуации. Соберите ценные вещи и документы в одном месте. Подготовьте непромокаемую теплую одежду и обувь.



2

Соберите запасы еды и воды на 2-3 дня. Пить водопроводную воду в период паводков нельзя!



3

Не забудьте про лекарства! Приготовьте фонарь, запас батареек к нему и свечи.



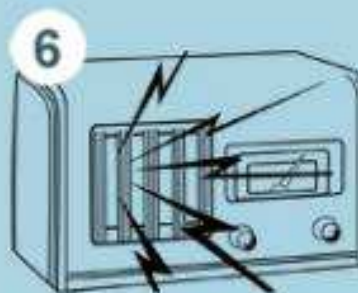
4

Следите за тем, чтобы мобильный телефон всегда был полностью заряжен.



5

Держите наготове транспортное средство. Если есть лодка, заранее подготовьте ее и необходимое спасательное оборудование: спасательные жилеты, спасательный круг, длинную веревку.



6

Не выключайте радиоприемник, слушайте информационные сообщения!



# Как действовать во время наводнения

1



По сигналу оповещения об угрозе наводнения и об эвакуации безотлагательно, в установленном порядке выходите (выезжайте) из опасной зоны возможного катастрофического затопления в назначенный безопасный район или на возвышенные участки местности, захватив с собой документы, ценности, необходимые вещи и двухсуточный запас непортящихся продуктов питания.

3



Если позволяет время, ценные домашние вещи переместите на верхние этажи или на чердак жилого дома. Закройте окна и двери, при необходимости и наличии времени забейте снаружи досками (щитами) окна и двери первых этажей.

5



При подходе спасателей спокойно, без паники и суеты, с соблюдением мер предосторожности, переходите в плавательное средство. При этом неукоснительно соблюдайте требования спасателей, не допускайте перегрузки плавсредств. Во время движения не покидайте установленных мест, не садитесь на борта, строго выполняйте требования экипажа.

2



Перед уходом из дома выключите электричество и газ, погасите огонь в отопительных печах, закрепите все плавающие предметы, находящиеся вне зданий, или разместите их в подсобных помещениях.

4



При отсутствии организованной эвакуации, до прибытия помощи или спада воды, находитесь на верхних этажах и крышах зданий, на деревьях или других возвышающихся предметах. При этом постоянно подавайте сигнал бедствия: днем – вывешиванием или размахиванием хорошо видимым полотнищем, подбитым к дереву, а в темное время – световым сигналом и периодически голосом.

6



Самостоятельно выбираться из затопленного района рекомендуется только при наличии таких серьезных причин, как необходимость оказания медицинской помощи пострадавшим, продолжающийся подъем уровня воды при угрозе затопления верхних этажей (чердака). При этом необходимо иметь надежное плавательное средство и знать направление движения. В ходе самостоятельного выдвижения не прекращайте подавать сигнал бедствия.